
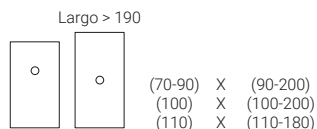


Descripción

Plato de ducha fabricado en Kromat®, material compacto en base resina y cargas minerales. Grandes rangos de medidas con formatos hasta 110 cm de ancho y 200 de largo. Amplia gama de colores estándares en acabado mate.




Formatos



· Formatos cuadrados y angulares disponibles en Pizarra

Instalación y adhesivos



Pendientes de desaguado entre el 1,5% y 2,8% según formato

- Instalación con Adhesivo bicomponente R2PU para llana dentada
- Instalación con Adhesivo PU por cordones
- Sellador de silicona monocomponente

(Adhesivos proporcionados por Hidrobox)

Materiales y texturas



Kromat®

Compuesto compacto en base a resina y cargas minerales




Pizarra
Kromat®



Microtex®
Kromat®

Colores

Kromat® Standard Basics



Bianco



Pietra



Beige



Cement



Iron



Graphite

Rejillas



Inox



Lacada en color

Prestaciones



Marcado
CE



Válido CTE
(Código técnico de edificación)



Libre de
Sílice



Sin porosidad
superficial



Fabricación
exenta de agua



Dureza y
resistencia



Apto para PMR



Antideslizante



Tacto
agradable



Antibacteriano



Fácil
limpieza



Resistente a
químicos



Masa y superficie
renovable



Resistente al
rayado



Resistente al
impacto



Resistente al
choque térmico

Material incluido

- Plato de ducha One
- Válvula horizontal Viega 90 Tempoplex estándar
- Rejilla de acero inoxidable
- Resistencia al deslizamiento para Kromat® (Pizarra y Microtex®) B (DIN 51097) | PN18 (XP P05-011)
- Manual de instalación y mantenimiento.

Material opcional

- Válvula vertical Viega 90 Tempoplex / Válvula horizontal Viega 90 Tempoplex extraplana
- Válvula horizontal Viega 90 Tempoplex Plus
- Resistencia al deslizamiento para Kromat® Pizarra C (DIN 51097) | PN24 (XP P05-011)
- Ficheros CAD, 2D y 3D

Normativa

- Plato: EN 14527:2006+A1 2010 Platos de ducha para uso doméstico
- Válvula de desagüe: EN 274:2002. Accesorios de desagüe para aparatos sanitarios